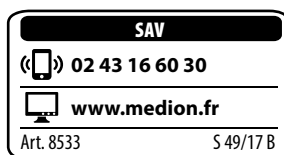


QUIGG

Appareil de nettoyage par ultrasons

MD 18061




NOTICE D'UTILISATION



26085333
S 49/17 B
8533

Sommaire

1.	À propos de ce mode d'emploi	3
1.1.	Explication des symboles	3
2.	Utilisation conforme.....	4
3.	Consignes de sécurité.....	5
3.1.	Installation et branchement électrique	6
3.2.	Fonctionnement.....	7
4.	Contenu de l'emballage	8
5.	Vue d'ensemble de l'appareil.....	9
6.	Mise en service.....	10
6.1.	Utiliser correctement les accessoires.....	11
7.	Nettoyage et détartrage	12
8.	Recyclage	13
9.	Caractéristiques techniques	13
10.	Déclaration de conformité	13
11.	Mentions légales.....	14



1. À propos de ce mode d'emploi



Veillez lire attentivement le présent mode d'emploi dans son intégralité et respecter toutes les consignes indiquées. Vous serez ainsi assuré du bon fonctionnement et de la durée de vie de votre appareil. Gardez toujours le présent mode d'emploi à portée de main à proximité de l'appareil. Conservez bien le mode d'emploi afin de pouvoir le remettre au nouveau propriétaire si vous donnez ou vendez l'appareil.

1.1. Explication des symboles



DANGER !

Avertissement d'un risque vital immédiat !



AVERTISSEMENT !

Avertissement d'un risque vital possible et/ou de blessures graves irréversibles !



PRUDENCE !

Avertissement d'un risque possible de blessures moyennes à légères !



ATTENTION !

Respecter les consignes pour éviter tout dommage matériel !



REMARQUE !

Informations supplémentaires pour l'utilisation de l'appareil !



REMARQUE !

Respecter les consignes du mode d'emploi !



AVERTISSEMENT !

Avertissement d'un risque d'électrocution !

- Énumération / information sur des événements se produisant en cours d'utilisation

- ▶ Action à exécuter



Déclaration de conformité (voir chapitre « Information relative à la conformité ») : les produits portant ce symbole sont conformes aux exigences des directives communautaires.



La signalétique « Triman » informe le consommateur que le produit est recyclable, est soumis à un dispositif de responsabilité élargie des producteurs et relève d'une consigne de tri en France.

2. Utilisation conforme

Grâce à la génération d'ondes ultrasons transmises par l'eau, les particules de saleté et autres impuretés sont éliminées de toutes les surfaces entrant en contact avec l'eau.

- Cet appareil est destiné à être utilisé dans les ménages privés ou pour des applications ménagères similaires, par exemple :
 - par le personnel de cuisines, magasins ou bureaux et d'autres domaines professionnels ;
 - dans les exploitations agricoles ;
 - par les clients d'hôtels, de motels et d'autres établissements d'hébergement ;
 - dans les bed and breakfasts.
- L'appareil n'est pas destiné à une utilisation commerciale et industrielle.
- Cet appareil ne convient pas à l'utilisation industrielle ou commerciale.

Veuillez noter qu'en cas d'utilisation non conforme, la garantie est annulée :

- Ne transformez pas l'appareil sans notre accord et n'utilisez pas d'appareils supplémentaires autres que ceux que nous

avons nous-mêmes autorisés ou vendus.

- Utilisez uniquement des pièces de rechange et accessoires que nous avons vendus ou autorisés.
- Tenez compte de toutes les informations contenues dans le présent mode d'emploi, en particulier des consignes de sécurité. Toute autre utilisation est considérée comme non conforme et peut entraîner des dommages corporels ou matériels.
- N'utilisez pas l'appareil dans des zones potentiellement explosives. En font p. ex. partie les installations de citernes, les zones de stockage de carburant ou les zones dans lesquelles des solvants sont traités. Cet appareil ne doit pas non plus être utilisé dans des zones où l'air contient des particules en suspension (p. ex. poussière de farine ou de bois).
- N'utilisez pas l'appareil en plein air.
- N'exposez pas l'appareil à des conditions extrêmes. À éviter :
 - humidité de l'air élevée ou contact avec des liquides,
 - températures extrêmement hautes ou basses,
 - rayonnement direct du soleil,
 - feu nu.

3. Consignes de sécurité



AVERTISSEMENT !

Risque de blessure !

Risque de blessure pour les enfants et personnes à capacités physiques, sensorielles ou mentales restreintes (par exemple personnes partiellement handicapées, personnes âgées avec diminution de leurs capacités physiques et mentales) ou manquant d'expériences et/ou de connaissances (par exemple enfants plus âgés).

- ▶ Conserver l'appareil et les accessoires dans un endroit hors de portée des enfants.
- ▶ Cet appareil peut être utilisé par des enfants âgés de plus de 8 ans et par des personnes à capacités physiques, sensorielles ou mentales restreintes ou manquant d'expériences et/ou de connaissances s'ils sont surveillés ou s'ils ont reçu des instructions pour pouvoir utiliser l'appareil en toute sécurité et ont compris les dangers en résultant.
- ▶ Ne pas laisser les enfants jouer avec l'appareil.
- ▶ Le nettoyage et la maintenance de l'appareil par l'utilisateur ne doivent pas être exécutés par des enfants.
- ▶ Tenez les enfants de moins de 8 ans à distance de l'appareil et du cordon d'alimentation.



DANGER !

Risque de suffocation !

Les films d'emballage peuvent être avalés ou utilisés dans un autre but que celui prévu et présentent donc un risque de suffocation !

- ▶ Conservez les emballages tels que les films ou sachets en plastique hors de portée des enfants.
- ▶ Ne laissez pas les enfants jouer avec les emballages.

3.1. Installation et branchement électrique



Danger !

Risque d'électrocution !

Les pièces conductrices de courant présentent un risque de choc électrique.

- ▶ Branchez l'appareil uniquement sur une prise de terre réglementaire et protégée électriquement. La tension secteur doit correspondre à celle indiquée dans les caractéristiques techniques de l'appareil.

- ▶ Installez l'appareil sur un support stable et plane.
- ▶ La prise doit rester accessible une fois l'appareil installé.
- ▶ N'utilisez pas de rallonge. Toute surchauffe de l'appareil présente un risque d'incendie.
- ▶ Vérifiez que le cordon d'alimentation n'est pas endommagé et qu'il ne passe pas sous l'appareil ou sur des arêtes vives.
- ▶ Si le cordon d'alimentation de cet appareil est endommagé, faites-le remplacer par le fabricant, son SAV ou une personne qualifiée afin d'éviter tout danger.
- ▶ Débranchez toujours la fiche d'alimentation lorsque vous n'utilisez pas l'appareil, avant de le nettoyer, pour le remplir d'eau ou en cas de dysfonctionnement.
- ▶ Débranchez toujours l'appareil en tirant au niveau de la fiche, jamais sur le cordon lui-même.



Danger !

Risque d'électrocution !

Il existe un risque de choc électrique.

- ▶ Ne touchez jamais le cordon d'alimentation ou l'appareil si vous avez les mains mouillées.

3.2. Fonctionnement

Tous les objets ne sont pas conçus pour être nettoyés dans un bain à ultrasons.

En raison de leur structure, les pierres précieuses suivantes ne peuvent pas être nettoyées dans un bain à ultrasons car elles risqueraient d'être fortement endommagées :

- Émeraudes • Opales
- Coraux • Malachite
- Perles • Lapis-lazuli
- Nacre • Œil de tigre
- Turquoise • Onyx noir

- ▶ Les objets qui ne sont pas étanches ou qui ne doivent pas entrer en contact avec de l'eau ne peuvent pas être nettoyés avec l'appareil.
- ▶ Les joints de montres étanches peuvent s'user au fil du temps et éventuellement ne pas résister au nettoyage.
- ▶ Avant de nettoyer un objet avec cet appareil, informez-vous s'il convient au nettoyage par ultrasons.

4. Contenu de l'emballage



DANGER !

Risque de suffocation !

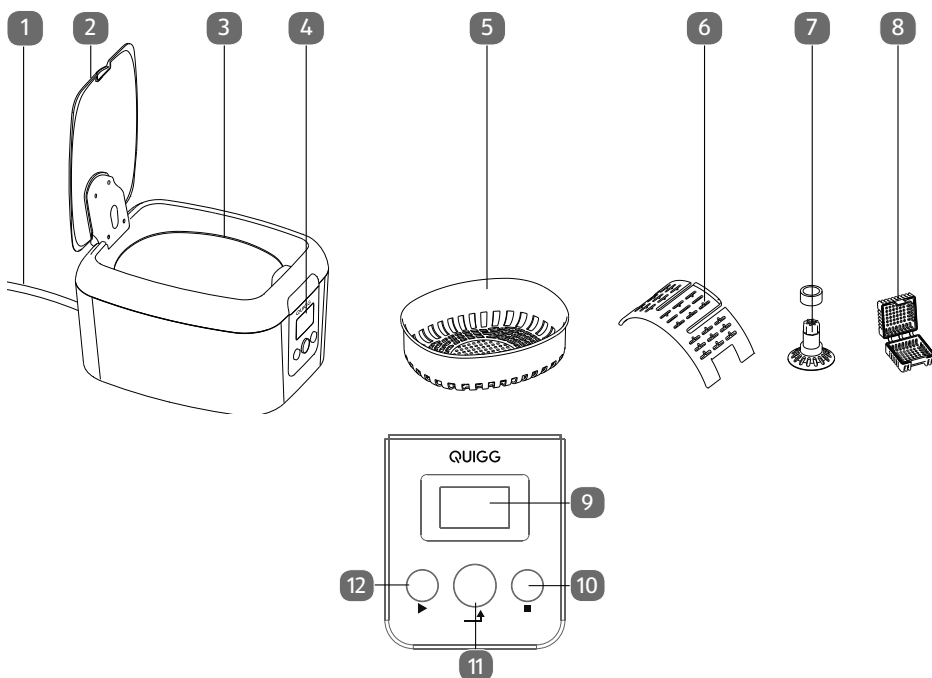
L'inhalation ou l'ingestion de films ou de petites pièces présente un risque de suffocation.

- ▶ Conservez les emballages hors de portée des enfants.

Veuillez vérifier que tous les éléments sont présents et nous informer dans un délai de quinze jours à compter de la date d'achat si ce n'est pas le cas. Avec le produit que vous venez d'acheter, vous recevez :

- Appareil de nettoyage par ultrasons
- Support CD/DVD pour 2 CD
- Support pour montre
- Petit panier
- Notice d'utilisation
- Carte de garantie

5. Vue d'ensemble de l'appareil



- | | | | |
|---|------------------------------|----|---------------------------------------|
| 1 | Cordon d'alimentation | 7 | Support CD pour 2 CD |
| 2 | Couvercle anti-éclaboussures | 8 | Panier spécial bijoux / petits objets |
| 3 | Cuve de nettoyage | 9 | Écran |
| 4 | Panneau de commande | 10 | Bouton arrêt |
| 5 | Élément filtrant | 11 | Minuterie |
| 6 | Support pour montre bracelet | 12 | Bouton démarrage |



6. Mise en service

- ▶ Installez l'appareil sur une surface antidérapante et plane.
- ▶ Remplissez la cuve de nettoyage jusqu'au repère MAX.
- ▶ Branchez le cordon d'alimentation sur une prise réglementaire facilement accessible.



REMARQUE !

Ajoutez de 1 à 2 gouttes de produit vaisselle à l'eau pour optimiser le résultat du lavage.


- ▶ Insérez l'élément filtrant.
- ▶ Mettez les objets à nettoyer dans l'élément filtrant et fermez le couvercle anti-éclaboussures.
- ▶ Sélectionnez la durée du cycle de nettoyage en appuyant plusieurs fois sur la touche .
- ▶ Confirmez la durée sélectionnée en appuyant sur la touche .

Le nettoyage commence et la durée résiduelle du cycle de nettoyage est affichée sur l'écran.



REMARQUE !

Différentes durées de nettoyage peuvent être sélectionnées : 90, 180, 300, 480, 600 secondes.

- ▶ Appuyez sur la touche  pour interrompre prématurément le cycle de nettoyage.
- ▶ Débranchez la fiche d'alimentation de la prise de courant pour éteindre l'appareil.
- ▶ Séchez les objets nettoyés avec un chiffon sec.



REMARQUE !

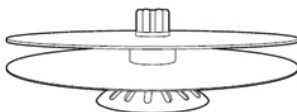
Changez l'eau après chaque utilisation.



- ▶ Débranchez l'appareil avant de vider son contenu.

6.1. Utiliser correctement les accessoires

6.1.1. Support pour CD

- ▶ Insérez les CD dans le support pour CD comme illustré.
- ▶ Utilisez l'écarteur joint au support CD/DVD pour séparer les CD à nettoyer



- ▶ Insérez le support pour CD avec les CD à nettoyer dans la cuve de nettoyage.
- ▶ Fermez le couvercle anti-éclaboussures.
- ▶ Sélectionnez la durée du cycle de nettoyage en appuyant plusieurs fois sur la touche .
- ▶ Confirmez la durée sélectionnée en appuyant sur la touche .



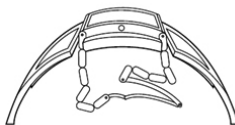
REMARQUE !

Ne nettoyez jamais les CD endommagés sur le dessus imprimé car ceci peut dissoudre la couche réfléchissante.

Les CD réinscriptibles ne doivent pas non plus être mis à nettoyer dans le nettoyeur à ultrasons.

6.1.2. Support pour montre

- ▶ Placez la montre à bracelet métallique comme illustré sur le support pour montre.





- ▶ Insérez le support pour montre avec la montre à nettoyer dans la cuve.





REMARQUE !

Assurez-vous de placer le cadran au-dessus du niveau de l'eau.

- ▶ Fermez le couvercle anti-éclaboussures.
- ▶ Sélectionnez la durée du cycle de nettoyage en appuyant plusieurs fois sur la touche .
- ▶ Confirmez la durée sélectionnée en appuyant sur la touche .

6.1.3. Petit panier

- ▶ Mettez des bagues ou petits objets dans le petit panier et fermez-le.
- ▶ Insérez le panier dans la cuve de nettoyage.
- ▶ Sélectionnez la durée du cycle de nettoyage en appuyant plusieurs fois sur la touche .
- ▶ Confirmez la durée sélectionnée en appuyant sur la touche .

REMARQUE !



Toutes les pierres précieuses ne peuvent pas être nettoyées dans un bain à ultrasons en raison de leur structure car elles risqueraient d'être fortement endommagées, voir à ce sujet „3.2. Fonctionnement”

7. Nettoyage et détartrage



DANGER !

Risque d'électrocution/de court-circuit !

Les pièces conductrices de courant présentent un risque de choc électrique/court-circuit.

- ▶ Avant de nettoyer l'appareil, débranchez la fiche d'alimentation de la prise de courant.
- ▶ Vous pouvez nettoyer l'extérieur de la cuve à l'aide d'un chiffon humide. Rincez l'intérieur de l'appareil à l'eau claire.

8. Recyclage



EMBALLAGE

Votre appareil se trouve dans un emballage de protection afin d'éviter qu'il ne soit endommagé au cours du transport. Les emballages sont fabriqués à partir de matériaux qui peuvent être éliminés de manière écologique et remis à un service de recyclage approprié.



APPAREIL

Les appareils usagés ne doivent pas être jetés avec les déchets domestiques.

Conformément à la directive 2012/19/UE, lorsque l'appareil est arrivé en fin de vie, il doit être éliminé de manière réglementaire.

Les matériaux recyclables que contient l'appareil sont alors réutilisés, ce qui permet de ménager l'environnement.

Remettez l'appareil usagé dans un centre de collecte des déchets d'équipements électriques et électroniques ou une déchetterie. Pour plus de renseignements, adressez-vous à une entreprise de recyclage locale ou à votre municipalité.

9. Caractéristiques techniques

Tension secteur	220 - 240 V 50Hz
Consommation	50 W
Fréquence de nettoyage	46 KHz
Volume de la cuve jusqu'à la marque max.	600 ml
Poids	env. 880 g
Dimensions	176 x 210 x 140 mm
Classe de protection :	IPX0

10. Déclaration de conformité

Par la présente, la société MEDION AG déclare que cet appareil est conforme aux exigences essentielles et autres dispositions pertinentes :


- Directive RoHS 2011/65/UE
- Directive CEM 2014/30/UE
- Directive « Basse tension » 2014/35/UE
- Directive sur l'écoconception 2009/125/CE

11. Mentions légales

Copyright © 2017

Situation : 11.09.2017

Tous droits réservés.



Le présent mode d'emploi est protégé par le copyright.

La reproduction sous forme mécanique, électronique ou sous toute autre forme que ce soit est interdite sans l'autorisation écrite du fabricant.

Le copyright est la propriété de la société :

Medion AG

Am Zehnthof 77

45307 Essen

Allemagne

Le mode d'emploi peut être à nouveau commandé via la hotline SAV et téléchargé sur le portail SAV www.medion.com/fr/service/accueil/.

Vous pouvez aussi scanner le code QR ci-dessus et charger le mode d'emploi sur votre terminal mobile via le portail SAV.



© Copyright

Toute réimpression ou duplication (même partielle) requiert l'autorisation de :

MEDION AG

Am Zehnthof 77

45307 Essen

Allemagne

S 49/17 B

Ce document, y compris l'ensemble de ses parties, est protégé par la législation sur le droit d'auteur.

Toute utilisation ne respectant pas les dispositions de la législation sur le droit d'auteur est illicite et passible de poursuites.

Ceci vaut en particulier pour les duplications, traductions, reproductions sur microfilm, le transfert et le traitement dans des systèmes électroniques.

MEDION France

75 Rue de la Foucaudière

72100 LE MANS

FRANCE

